


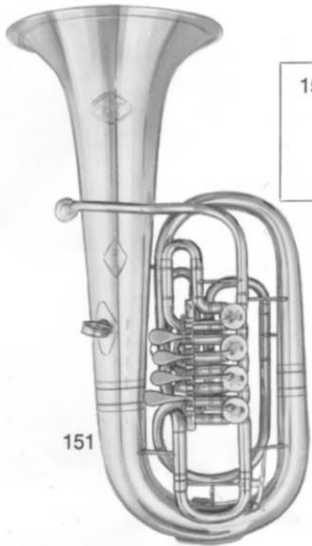
Tenorhorn · Bariton · Bassposaune · Tubas



620 **F-Bass-Posaune**

Schallstück: 260 mm ϕ
Bohrung : 16,5 mm ϕ

620

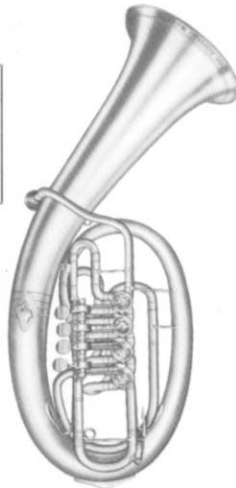


151

B-Bariton

Schallstück: 310 mm ϕ
Bohrung: 15,5 mm ϕ

151



150

B-Bariton

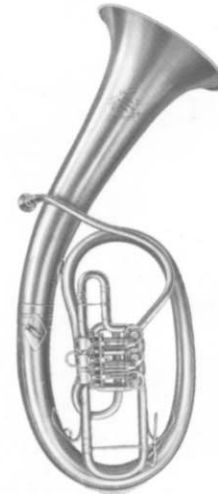
Schallstück: 270 mm ϕ
Bohrung: 15,5 mm ϕ

150

148

B-Bariton

o. Abb. wie 150
jedoch
3 Ventile



145

B-Tenorhorn

Schallstück: 250 mm ϕ
Bohrung: 13,5 mm ϕ

145



163 in B



162



164

163

B (oder C)-Tuba

Schallstück: 415 mm ϕ
Bohrung : 20,5 mm ϕ
Länge : 103 cm

162

B-Tuba

Schallstück: 415 mm ϕ
Bohrung : 20,5 mm ϕ
Länge : 103 cm

164

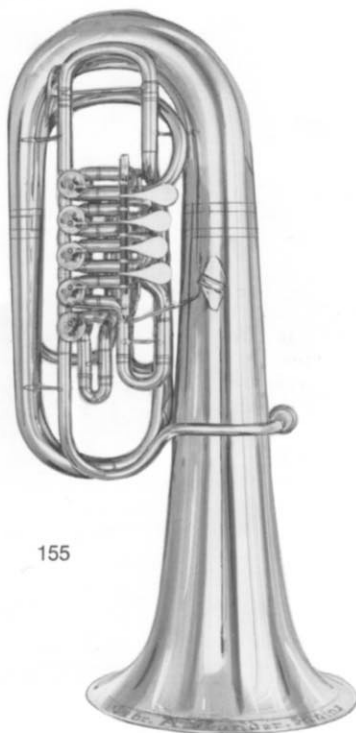
B-Tuba

Schallstück: 450 mm ϕ
Bohrung : 21,5 mm ϕ
Länge : 106 cm



154
in F

154 **F (oder Es)-Tuba**
Schallstück: 380 mm ϕ
Bohrung : 18,5 mm ϕ
Länge : 97 cm



155

155 **F-Tuba mit Daumenventil**
Schallstück: 380 mm ϕ
Bohrung : 18,5 mm ϕ
Länge : 97 cm



155

155 **F-Tuba mit Vorsatzventil für die linke Hand**
Schallstück: 380 mm ϕ
Bohrung : 18,5 mm ϕ
Länge : 97 cm



156

156 **F-Tuba**
Schallstück: 380 mm ϕ
Bohrung : 18,5 mm ϕ
Länge : 97 cm



157

157 **F-Tuba**
Schallstück: 380 mm ϕ
Bohrung : 18,5 mm ϕ
Länge : 97 cm



166
F/C

166 **F und C (oder F und B)-Doppeltuba**
Schallstück: 380 mm ϕ
Bohrung : F 18,5 mm ϕ
C oder B 20,5 mm ϕ
Länge : 95 cm